

Kopros® H
Geolife® technology

Gebrauchsanweisung

**Eine natürliche und ideale
Einstreulösung für das Wohlbefinden
Ihrer Pferde.
Für 1 bis 2 Pferde, max. 25 m²**



 **SWISS
MADE**


Bioma®

Inokulum aus mikrobiellen Enzymen







Bewirtschaftung von Pferdemist

Zusammensetzung des Kopros®-Kits für 1 bis 2 Pferde,
max. 25 m²

- **Kopros® 1+2** - Lipoprotein-Aktivator - 170 gr
- **Kopros® 3** - Flüssiger Aktivator - 100 ml



* Filter im Kit enthalten

10-12 m ² / 1 Pferd	20-25 m ² / 2 Pferde
Kopros® H 1+2	Kopros® H 1+2
Den Inhalt des Beutels 1+2 in 1 L Wasser bei 37-39°C auflösen Eine Stunde stehen lassen	Den Inhalt des Beutels 1+2 in 1 L Wasser bei 37-39°C auflösen Eine Stunde stehen lassen
	
Gut mischen und die Lösung in 2 L frischem Wasser mithilfe des mitgelieferten Filters verdünnen	Gut mischen und die Lösung in 5 L frischem Wasser mithilfe des mitgelieferten Filters verdünnen
	
Kopros® H 3	Kopros® H 3
Inhalt der Flasche n° 3 hinzufügen	Inhalt der Flasche n° 3 hinzufügen
	
Bewässern Sie gleichmässig mit einer Giesskanne mit Brausekopf oder einer Rückenspritze	Bewässern Sie gleichmässig mit einer Giesskanne mit Brausekopf oder einer Rückenspritze

Kopros® H sollte alle 30 Tage aufgetragen werden.

Um eine saubere Einstreu zu gewährleisten, ist es wichtig, täglich die grössten Kotballen zu entfernen.



Neben dem Entfernen der Kotballen ist es auch essenziell, stark mit Urin durchtränkte Bereiche der Einstreu abzukratzen, die nicht mehr aufgenommen werden können.



Um die entfernte Einstreu zu ersetzen, wird empfohlen, eine neue Schicht des gleichen Materials hinzuzufügen, um eine Einstreudicke von 15 bis 20 Zentimetern aufrechtzuerhalten.





Kopros® H ist ideal, um eine dicke, weiche und stabile Einstreu für Ihr Pferd zu erhalten, z.B. Stroh, Holzspäne oder eine Einstreu aus Kompost. Nach der Anwendung beginnen die Mikroorganismen mit der Zersetzung von organischem Material und setzen diesen Prozess in den folgenden Wochen fort. Die Anwendung sollte jeden Monat wiederholt werden, um eine kontinuierliche Entwicklung zu gewährleisten.

Wenn Ihr Stall aus herkömmlicher Einstreu besteht, welches häufig gewechselt wird, profitieren Sie und Ihr Pferd nicht in vollem Umfang von den Eigenschaften von Kopros® H. In diesem Fall empfehlen wir Ihnen, das Produkt direkt auf den Misthaufen aufzutragen, um den Kompostierungsprozess zu beschleunigen und die Geruchsbelästigung zu reduzieren.



Hersteller

BIOMA SA

Via Luserte Sud 8
CH - 6572 Quartino
Schweiz

+41 91 840 1015
info@bioma.com
www.bioma.com

